



Verrassend

in zijn eenvoud

ACO DOUCHE

Afwatering voor de inloofdouche
en de sanitaire ruimte



Misschien wel de enige plaats in je huis waar je kan ontspannen

De badkamer blijft een belangrijke ruimte.

We besteden er dan ook graag de nodige aandacht aan.

Willen we graag een bad, een douche of beide?

Zien we dan liever een betegelde inloopdouche of gaan we voor een eenvoudige douchecabine?

Zou die ingewerkte douchegoot mooier zijn dan die witte douchebak?

Allerlei belangrijke vragen om jouw droombadkamer vorm te geven.

Ik stel jou alvast héél graag voor wat wij jou kunnen aanbieden.

Blader door onze collectie en laat je verbeelding de vrije loop!

Karolien

Karolien Vanovertveld
Product Manager





Puur
sierlijk,
slim en
eenvoudig

ShowerDrain S+

De kaderloze douchegoot



De **ShowerDrain S+** staat helemaal in het teken van eenvoud. Verrassend slim, onderhoudsvriendelijk en puur sierlijk. In een leven waar alles ingewikkeld lijkt, is streven naar eenvoud in producten waardevol.

Slim te installeren

Hij beschikt over **gemakkelijk afbreekbare voetjes** zodat de hoogte eenvoudig af te stellen is. Dankzij de verstelring kan je het opzetstuk **met elke soort tegel** gebruiken. Bovendien is het lichaam beschermd door een hoes, handigheid troef.

Puur sierlijk

Het elegante douchegootprofiel maakt ook indruk met zijn **lotuseffect**, de helling is discreet en zorgt voor een optimale afwatering zonder opgedroogde watervlekken.



Eenvoudig te reinigen

Tip & Flip – Met één vingerduw kan je het rooster gemakkelijk verwijderen zodat je het haarzeefje er kan uitnemen. Zo krijg je trouwens meteen toegang tot de afvoerbuïs. Bovendien werkt deze douchegoot als een lotusblad, water blijft er niet op plakken en de **druppels parelen** mooi af.



Opzetstuk uit inox



Nieuw Nu ook verkrijgbaar in zwarte uitvoering

Zwart is nog steeds de trendkleur bij uitstek. De ShowerDrain S+ was reeds beschikbaar in inox en is vanaf nu ook verkrijgbaar in zwarte inox.

Het opzetstuk krijgt zijn matzwarte kleur door een PVD-coating. Het materiaal wordt hierdoor duurzamer, sterker en krasbestendiger dan bij poedercoating. Bovendien hoeft je niet bang te zijn dat je schoonmaakmiddel de kleur van de goot zal aantasten.





Technische informatie over dit product
vind je terug op pagina 36

Afvoerputten met dat tikkeltje meer

Easyflow+

Roosters uit inox



Betegelbaar deksel



Strak & net

ShowerDrain C




De ShowerDrain C scoort uitstekend op hygiëne, design en techniek.

Een strak roosterdesign, stelvoetjes en een aangelijmd waterdichtingsmembraan maken van de ShowerDrain C een must-have.



Roosters uit inox









The power of black

ShowerDrain C Solid Black Edition



Technische informatie over dit product
vind je terug op pagina 28

Uitloop 360°
draaibaar in
functie van de
klaarliggende
afvoerbuiss

ShowerDrain B





Rooster uit inox



CLASSIC



Technische informatie over dit product vind je terug op pagina 30



Voor collectieve doucheruimtes of als je niet graag alleen doucht

ShowerDrain Public

Roosters uit inox



Voor de perfecte afwerking


ShowerStep

20



Technische informatie over dit product vind je terug op pagina 34

ShowerStep, een tegelprofiel volledig in inox met ingebouwde helling passend bij je douchegoot.





Klokputten uit inox met een klassevolle hoogglans afwerking

EKO Sanitair




EKO HOME DIAMANT



EKO DIAMANT



EKO CONTACT



Technische informatie

Douchegoten
en afvoerputten



ShowerDrain S+

Verrassend in zijn eenvoud

26



ShowerDrain C

Strak & net

28



ShowerDrain B

360° draaibare sifon

30



ShowerDrain Public

Voor collectieve doucheruimtes

32



ShowerStep

Voor een perfecte afwerking

34



Easyflow+

Afvoerputten met dat tikkeltje meer

36



EKO Sanitair

Klokputten uit inox met
een klassevolle hoogglans afwerking


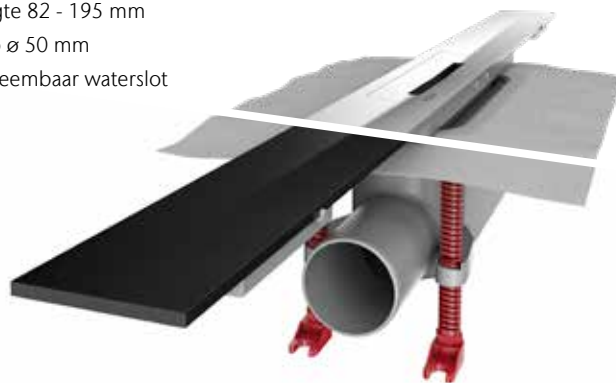
38




ShowerDrain S+



Productvoordelen

- Opzetstuk en rooster uit electrolytisch gepolijste inox (AISI 304)
- Opzetstuk met ingebouwde helling
- Afvoerlichaam met gecertificeerd waterdicht gekleefd waterdichtingsmembraan
- Rooster makkelijk te verwijderen met één vingerduw
- Met bijgeleverd haarzeefje
- Vrije toegang tot de afvoerbuus voor gemakkelijke reiniging
- Secundaire afwatering
- Opzetstuk kan ter plekke tot 80 mm ingekort worden (met een nieuwe slijpschijf)
- Afvoerlichaam geleverd met handige beschermhoes
- Opzetstuk met verstelring zodat deze met elke hoogte van tegel gebruikt kan worden
- Douchegoten zijn eenvoudig koppelbaar, zonder extra hulpstukken

- Modulair systeem bestaande uit opzetstuk en afvoerlichaam
- Totale inbouwhoogte 82 - 195 mm
- Horizontale uitloop ø 50 mm
- Met tweedelig uitneembaar waterslot (hoogte: 30 mm)
- Debiet Q = 0,50 l/s conform EN 1253



Beschrijving	Bouwlengte [mm]	Bouwbreedte [mm]	Bouwhoogte [mm]	Art. nr.
Opzetstuk				
 <p>Opzetstuk met Plate rooster uit inox</p>	800	55	12	9010.51.11
	900	55	12	9010.51.12
	1000	55	12	9010.51.13
	1200	55	12	9010.51.14
 <p>Opzetstuk met Plate rooster uit zwarte inox</p>	800	55	12	9010.51.51
	900	55	12	9010.51.52
	1000	55	12	9010.51.53
	1200	55	12	9010.51.54
		9	70	9010.51.21

	Beschrijving	Bouw- lengte [mm]	Bouw- breedte [mm]	Bouw- hoogte [mm]	Art. nr.
Toebehoren					
	Hoogteverstelring			35	9010.51.29
	Haarzeefje				9010.51.24

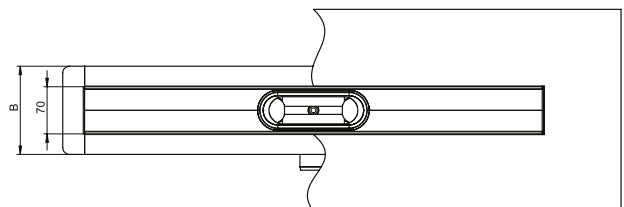
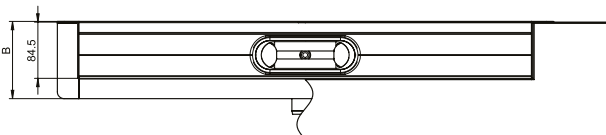
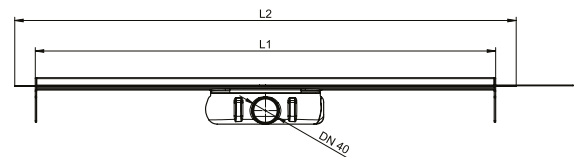
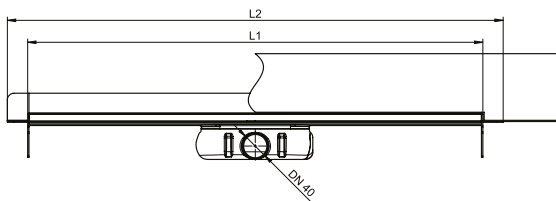










ShowerDrain C

Productvoordelen

- Douchegoot volledig uit inox (AISI 304)
- Keuze uit verschillende inox (AISI 304) roosters
- Afvoerlichaam beschikbaar met flens en met flens en muurplint
- Met gecertificeerd waterdicht gekleefd waterdichtingsmembraan, vergemakelijkt de plaatsing
- Vrije toegang tot de afvoerbuis voor gemakkelijke reiniging
- De afgeronde sifon vermindert de aanhechting van vuil

- Standaard model met hygiënisch diepgetrokken inox sifon
- Horizontale uitloop \varnothing 40 mm
- Met tweedelig uitneembaar waterslot (hoogte: 25 mm)
- Debiet $Q = 0,62$ l/s conform EN 1253



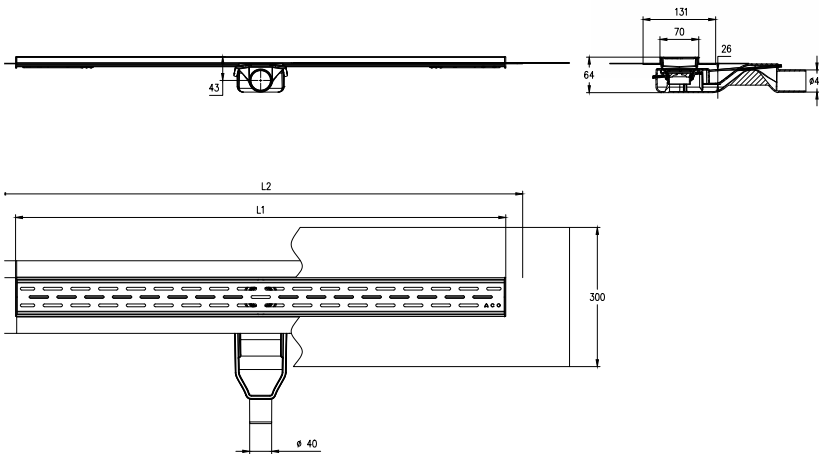
	Beschrijving	Bouw- lengte [mm]	Bouw- breedte [mm]	Bouw- hoogte [mm]	Art. nr.
Lichaam					
	Met flens, zonder rooster	685	70	69	9010.85.40
		785	70	69	9010.85.41
		885	70	69	9010.85.42
		985	70	69	9010.85.43
	Met flens en muurplint, zonder rooster	685	70	69	9010.85.50
		785	70	69	9010.85.51
		885	70	69	9010.85.52
		985	70	69	9010.85.53
Roosters uit inox					
	Classic	685			9010.88.75
		785			9010.88.76
		885			9010.88.77
		985			9010.88.78
	Wave	685			9010.88.61
		785			9010.88.62
		885			9010.88.63
		985			9010.88.64
	Solid	685			9010.88.89
		785			9010.88.90
		885			9010.88.91
		985			9010.88.92
	Tile	685			9010.88.82
		785			9010.88.83
		885			9010.88.84
		985			9010.88.85
Lichaam met volle zwarte afdekking					
	Solid Black Edition	785	70	69	9010.91.09
		885	70	69	9010.91.10
Toebehoren					
	Haarzeefje				9010.88.59



ShowerDrain B

Productvoordelen

- Douchegoot uit inox met aansluitgemak dankzij de kunststof uitloop die 360° draaibaar is in functie van de klaarliggende afvoerbuus
- Met gecertificeerd waterdicht gekleefd waterdichtingsmembraan

- Horizontale uitloop ø 40
- Waterslot 35 mm
- Debiet Q = 0,50 l/s conform EN 1253



	Beschrijving	Bouw-	Bouw-	Bouw-	Art. nr.
		lengte	breedte	hoogte	
		[mm]	[mm]	[mm]	
Lichaam met Classic rooster					
	Met flens en rooster	685	70	65	9010.81.70
		785	70	65	9010.81.71
		885	70	65	9010.81.72
		985	70	65	9010.81.73
Toebehoren					
	Haarzeefje				9010.81.24




ShowerDrain Public 80

Productvoordelen



- Esthetische douchegoot voor collectieve doucheruimtes
- Roosters en douchekanaal uit inox (AISI 304)
- Afvoerlichamen uit kunststof
- Met optionele geïntegreerde secundaire afwatering
- Met gecertificeerd waterdicht gekleefd waterdichtingsmembraan, vergemakkelijkt de plaatsing

- De roosters, het douchekanaal en de afvoerlichamen dienen ter plekke nog gemonteerd te worden
- Afvoerlichaam 1500 mm & 2000 mm voorzien van 2 uitlopen, debiet $Q = 0,95$ l/s conform EN 1253
- Afvoerlichaam 2500 mm & 3000 mm voorzien van 3 uitlopen, debiet $Q = 1,30$ l/s conform EN 1253
- Beschikbaar met verticale uitloop $\varnothing 50$ mm en horizontale uitloop $\varnothing 40/50$ mm





Beschrijving	Bouw- lengte [mm]	Bouw- breedte [mm]	Bouw- hoogte [mm]	Debiet [l/s]	Art. nr.
--------------	-------------------------	--------------------------	-------------------------	-----------------	----------

Lichaam met verticale uitloop $\varnothing 50$ mm en rooster uit inox

	Met Quadrato rooster	1500	80	120	0,95	SP80-1500-VQ
		2000	80	120	0,95	SP80-2000-VQ
		2500	80	120	1,30	SP80-2500-VQ
		3000	80	120	1,30	SP80-3000-VQ
	Met Tile rooster	1500	80	120	0,95	SP80-1500-VT
		2000	80	120	0,95	SP80-2000-VT
		2500	80	120	1,30	SP80-2500-VT
		3000	80	120	1,30	SP80-3000-VT

Lichaam met horizontale uitloop $\varnothing 40/50$ mm en rooster uit inox

	Met Quadrato rooster	1500	80	135	0,95	SP80-1500-HQ
		2000	80	135	0,95	SP80-2000-HQ
		2500	80	135	1,30	SP80-2500-HQ
		3000	80	135	1,30	SP80-3000-HQ
	Met Tile rooster	1500	80	135	0,95	SP80-1500-HT
		2000	80	135	0,95	SP80-2000-HT
		2500	80	135	1,30	SP80-2500-HT
		3000	80	135	1,30	SP80-3000-HT

Toebehoren

	Haarzeefje	9010.81.24
---	------------	------------





ShowerDrain Public 110

Productvoordelen

- Esthetische douchegoot voor collectieve doucheruimtes
- Roosters, douchekanaal en afvoerlichaam uit inox (AISI 304)
- Met optionele geïntegreerde secundaire afwatering
- Met gecertificeerd waterdicht gekleefd waterdichtingsmembraan, vergemakelijkt de plaatsing

- De roosters, het douchekanaal en het afvoerlichaam dienen ter plekke nog gemonteerd te worden
- Debiet $Q = 1,5$ l/s volgens EN 1253
- Beschikbaar met verticale uitloop $\varnothing 75$ mm en horizontale uitloop $\varnothing 75$ mm



Beschrijving	Bouw-	Bouw-	Bouw-	Debiet	Art. nr.
	lengte	breedte	hoogte		
	[mm]	[mm]	[mm]	[l/s]	
Lichaam met verticale uitloop $\varnothing 75$ mm en rooster uit inox					
 Met Quadrato rooster	1500	110	192	1,50	SP110-1500-VQ
	2000	110	195	1,50	SP110-2000-VQ
	2500	110	197	1,50	SP110-2500-VQ
	3000	110	200	1,50	SP110-3000-VQ
 Met Tile rooster	1500	110	192	1,50	SP110-1500-VT
	2000	110	195	1,50	SP110-2000-VT
	2500	110	197	1,50	SP110-2500-VT
	3000	110	200	1,50	SP110-3000-VT
Lichaam met horizontale uitloop $\varnothing 75$ mm en rooster uit inox					
 Met Quadrato rooster	1500	110	185	1,50	SP110-1500-HQ
	2000	110	188	1,50	SP110-2000-HQ
	2500	110	190	1,50	SP110-2500-HQ
	3000	110	193	1,50	SP110-3000-HQ
 Met Tile rooster	1500	110	185	1,50	SP110-1500-HT
	2000	110	188	1,50	SP110-2000-HT
	2500	110	190	1,50	SP110-2500-HT
	3000	110	193	1,50	SP110-3000-HT
Toebehoren					
 Haarzeefje	125	125	31		9011.60.02

ShowerStep

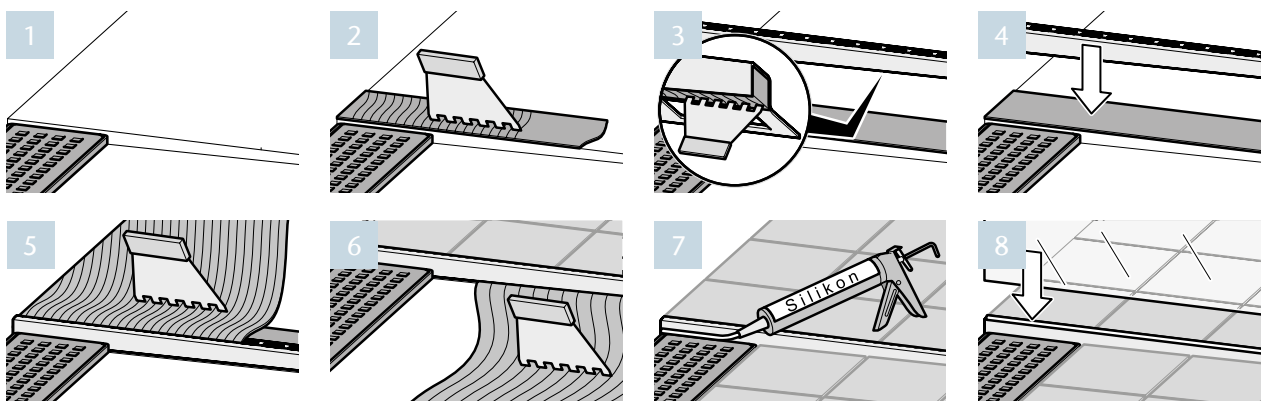
Productvoordelen

- Tegelprofiel met ingebouwde helling uit inox (AISI 304)
- Beschikbaar in dezelfde afwerkingen als de douchegoten

- Verkrijgbaar in twee lengtes en drie hoogtes
- Beschikbaar in een linkse en een rechtse variant



Inbouwsuggesties



1 Ter plaatse van de inlopdouche wordt de douchegoot in de dekvloer geplaatst. Deze moet op een juiste hoogte worden geplaatst zodat in de dekvloer een helling van 1,5-2 % aangebracht kan worden. Ter plaatse van de overgang van de inlopdouche naar de vlakke badkamervloer wordt hiermee een wigvormige rand gecreëerd waarop de ShowerStep geplaatst wordt.

2 Breng tegellijm aan op de betonvloer.

3 Zaag de ShowerStep af op de benodigde lengte met een handzaag, daarna met een vijl afbramen. Afkorten aan de hoge kant, aangezien deze zijde uit het zicht verdwijnt als het profiel geïnstalleerd is. Breng de tegellijm aan op de onderkant van de ShowerStep. De wigvormige zijkant van de ShowerStep die tegen de dekvloer geplaatst wordt dient ook volledig van tegellijm te worden voorzien.

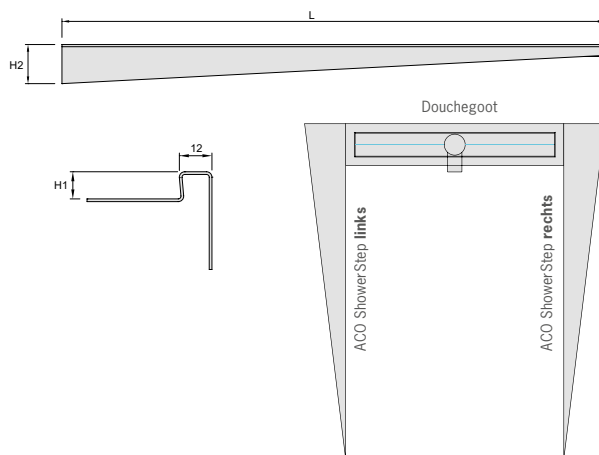
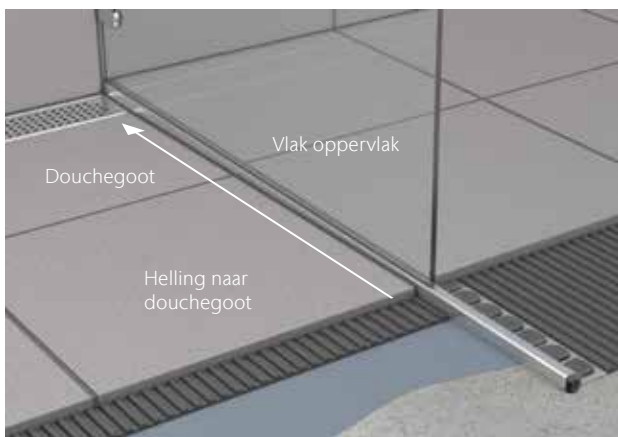
4 Druk vervolgens de ShowerStep in de nog zachte tegellijm. Stel deze hiermee op de gewenste hoogte.

5 Breng vervolgens de tegellijm verder aan, voor het lijmen van de tegels.

6 Plaats nu de tegels en druk deze stevig op hun plaats. De bovenrand van de ShowerStep moet op dezelfde hoogte liggen als de tegels. Er dient rekening gehouden te worden met een voegbreedte van 3-4 mm tussen de tegels en de ShowerStep.

7 Wanneer ook de tegels zijn aangebracht dienen de aansluitnaden (douchegoot en ShowerStep) te worden afgedicht.

8 Indien een douchewand geplaatst wordt, kan deze op de vlakke bovenzijde van de ShowerStep geplaatst worden (eventueel in het profiel van de betreffende douchewand).



Beschrijving	Bouw- lengte [mm]	Bouwhoogte		Art. nr.
		1 [mm]	2 [mm]	

Tegelprofiel uit geborstelde inox, zelfde afwerking als de ShowerDrain C en de ShowerDrain B

	Links	1490	10	36	9010.72.41
			13	36	9010.72.42
			15	36	9010.72.43
	Rechts	990	10	30	9010.72.44
			13	30	9010.72.45
			15	30	9010.72.46
	Links	1490	10	36	9010.72.47
			13	36	9010.72.48
			15	36	9010.72.49
	Rechts	990	10	30	9010.72.50
			13	30	9010.72.51
			15	30	9010.72.52

Tegelprofiel uit elektrolytisch gepolijste inox, zelfde afwerking als de ShowerDrain S+

	Links	1490	10	36	9010.72.53
			13	36	9010.72.54
			15	36	9010.72.55
	Rechts	990	10	30	9010.72.56
			13	30	9010.72.57
			15	30	9010.72.58
	Links	1490	10	36	9010.72.59
			13	36	9010.72.60
			15	36	9010.72.61
	Rechts	990	10	30	9010.72.62
			13	30	9010.72.63
			15	30	9010.72.64

Tegelprofiel uit zwarte inox, zelfde afwerking als de ShowerDrain C Solid Black Edition

	Links	1490	13	36	9010.86.38
	Rechts	1490	13	36	9010.86.39

Easyflow+

Productvoordelen

- Kunststof afvoerput met aangehecht waterdichtingsmembraan voor een lage en waterdichte inbouw
- Met uitneembare sifon
- Roosters uit inox (AISI 304)
- Voorzien van secundaire afwatering
- Opzetkader met rooster 360° draaibaar en zijwaarts verplaatsbaar (roosters 150 x 150 mm)
- In hoogte regelbaar met verhoogring (max 3)
- Beschermhoes inbegrepen

- Debiet volgens EN 1253
- Wanneer je kiest voor het standaard Classic rooster, dan zitten de afvoerput, 1 verhoogring en rooster met opzetkader reeds in een doos
- Wens je graag één van de andere 3 roosters dan stel je zelf je afvoerput samen.














Beschrijving	Boven- vlak [mm]	Bouw- hoogte [mm]	Hoogte waterslot [mm]	Debiet [l/s]	Uitloop Ø [mm]	Art. nr.
--------------	------------------------	-------------------------	-----------------------------	-----------------	----------------------	----------

Afvoerputten met Classic rooster

	Met horizontale uitloop en extra inloop Ø 50 mm	100 x 100	80	30	0,8	50	2515.31.91
		100 x 100	100	50	0,9	50	2515.51.91
		150 x 150	82	30	0,8	50	2515.35.91
		150 x 150	102	50	0,9	50	2515.55.91
	Met horizontale uitloop	100 x 100	80	30	0,8	50	2015.31.91
		100 x 100	100	50	0,9	50	2015.51.91
		150 x 150	82	30	0,8	50	2015.35.91
		150 x 150	102	50	0,9	50	2015.55.91
	Met verticale uitloop	100 x 100	108	50	1,1	50	2019.51.91
		150 x 150	110	50	1,1	50	2019.55.91

Toebehoren

	Verhoogring voor Classic rooster 100 x 100	7				2019.01.15
	Verhoogring voor Classic rooster 150 x 150	5				2019.05.15
	Installatiehulp		75 – 165 (waterslot 30 mm) 95 – 185 (waterslot 50 mm)			2019.10.99
	Roosterhaakje					NM3562





	Beschrijving	Boven- vlak [mm]	Bouw- hoogte [mm]	Hoogte waterslot [mm]	Debiet [l/s]	Uitloop ø [mm]	Art. nr.
Afvoerlichamen							
	Met verticale uitloop		100	50	1,1	50	2019.50.91
	Met horizontale uitloop		90	50	0,9	50	2015.50.91
	Met horizontale uitloop		70	30	0,8	50	2015.30.91
Opzetstukken							
	Voor designroosters						620498
	Betegelbaar met tegels tot tegeldikte 1 cm						620477
Designroosters							
	Wave	149 x 149					5141.08.28
	Quadrato	149 x 149					5141.08.22
	Mix	149 x 149					5141.20.30
Toebehoren							
	Verhoogring voor Wave, Quadrato, Mix rooster 150 x 150		+11 bij 1e ring nadien + 6				5141.30.15
	Installatiehulp		75 – 165 (waterslot 30 mm) 95 – 185 (waterslot 50 mm)				2019.10.99
	Roosterhaakje						NM3562

EKO Sanitair

Productvoordelen

- Afvoerputten uit inox voor de sanitaire ruimte: inloopdouches, wasplaatsen, badkamers
- Makkelijk te verwijderen rooster
- Voor publieke ruimtes ook beschikbaar met verschromd rooster

- Beschikbaar in diverse afmetingen
- Afvoerdebiet volgens EN 1253
- Uit inox AISI 304

Beschrijving	Kader- maat [mm]	Bouw- hoogte [mm]	Hoogte totaal [mm]	Debiet [l/s]	Uitloop		Art. nr.	
					Ø [mm]	Gewicht [kg]		
EKO Home Diamant								
 Blinkende uitvoering met verticale uitloop	100 x 100	69	115	0,25	40	0,8	413204	
	150 x 150	58	98	0,40	50	1,2	413205	
	200 x 200	83	122	0,60	60	2,0	413206	
EKO Diamant								
 Blinkende uitvoering met verticale uitloop, verschromd rooster	100 x 100	47	72	0,25	40	0,6	403766	
	150 x 150	55	98	0,40	50	1,3	403767	
	200 x 200	83	123	0,60	60	2,1	403768	
EKO Contact								
 Geborstelde uitvoering met flens en verticale uitloop, verschromd rooster	100 x 100	76	116	0,25	40	1,0	304170	
	150 x 150	86	126	0,40	50	1,8	304173	
 Geborstelde uitvoering met flens en horizontale uitloop, verschromd rooster	100 x 100	76	126	0,25	40	1,1	304171	
	150 x 150	86	149	0,40	50	2,0	304174	

Vergelijkingstabel

Douchegoten

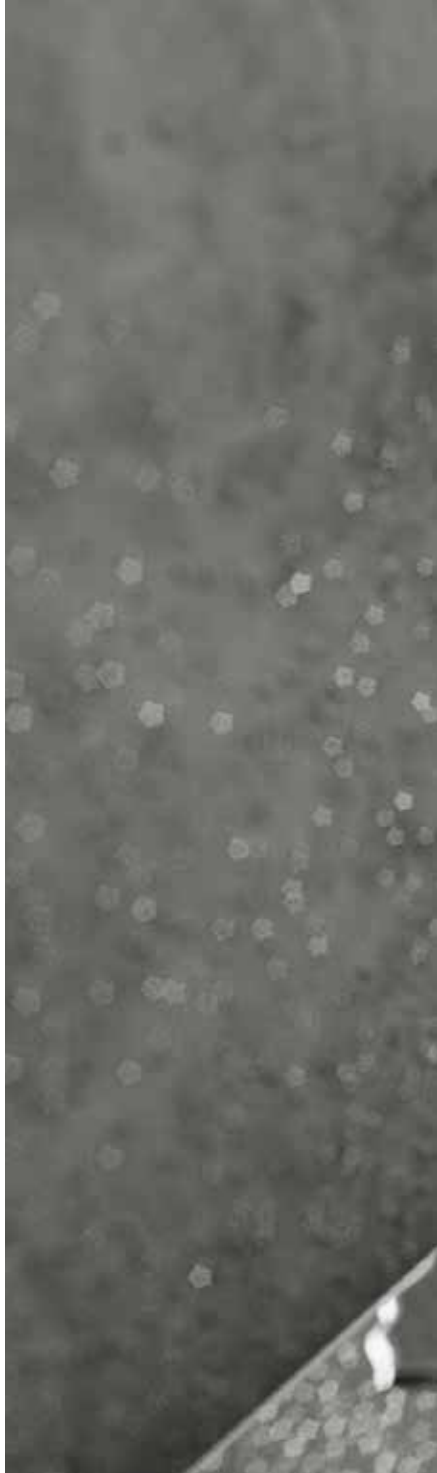


	ShowerDrain S+	ShowerDrain C	ShowerDrain B	ShowerDrain Public 80	ShowerDrain Public 110
Lengte	800 mm - 1200 mm	685 mm - 985 mm	685 mm - 985 mm	1500 mm - 3000 mm	1500 mm - 3000 mm
Breedte	55 mm	70 mm	70 mm	80 mm	110 mm
Minimale inbouwhoogte	82 mm	69 mm	65 mm	120 mm	185 mm
Debiet	0,50 l/s	0,62 l/s	0,50 l/s	0,95 l/s - 1,30 l/s	1,5 l/s
Uitloopp diameter	DN 50	DN 40	DN 40	DN 40/50	DN 75
Waterdichting-membraan	✓	✓	✓	✓	✓
Secundaire afwatering	✓	✗	✗	✓	✓
Kenmerken	Kaderloze douchegoot, beschikbaar in zwart, koppelbaar, bruikbaar met verschillende tegeldiktes	Volledig uit inox, beschikbaar in zwart, beschikbaar met plint, verschillende roosters	Draaibare sifon	Hoog debiet, 2 roosterdesigns	Hoog debiet, 2 roosterdesigns
Pagina	26	28	30	32	33

Afvoerputten




	Easyflow+	EKO Home Diamant	EKO Diamant	EKO Contact
Afmetingen bovenzak	100 x 100 mm 150 x 150 mm	100 x 100 mm 150 x 150 mm 200 x 200 mm	100 x 100 mm 150 x 150 mm 200 x 200 mm	100 x 100 mm 150 x 150 mm
Minimale inbouwhoogte	80 mm	58 mm	47 mm	76 mm
Debiet	0,80 l/s - 1,10 l/s	0,25 l/s - 0,60 l/s	0,25 l/s - 0,60 l/s	0,25 l/s - 0,40 l/s
Uitloop	Verticaal of horizontaal	Verticaal	Verticaal	Verticaal of horizontaal
Verschroefd rooster	✗	✗	✓	✓
Flens	✓	✗	✗	✓
Afwerking rooster	Electrolytisch gepolijst	Blinkend	Blinkend	Geborsteld
Kenmerken	Afvoerput uit PP met aangehecht waterdichtingsmembraan, verschillende roosters	Klokput uit inox	Klokput uit inox	Klokput uit inox, met design rooster en flens
Pagina	36	38	38	38



ACO

052 38 17 70
info@aco.be
www.aco.be



ACO. we care for water

